


# Demande de bourse nationale de lycée pour l'année scolaire 2021 - 2022

La demande de bourse nationale de lycée<sup>1</sup> est émise par le  
Ministère de l'Éducation nationale, de la Jeunesse et des Sports.

## Comment faire ma demande de bourse nationale de lycée ?

- 1- Je lis la notice.
- 2- Je rassemble les documents justificatifs.
- 3- Je remplis le formulaire en pages 3, 4 et 5.
- 4- J'envoie la demande remplie et signée et tous les documents justificatifs à l'établissement où l'élève est scolarisé.

Vous pouvez faire votre demande en version papier du **17 mai au 6 juillet 2021 inclus** et du **2 septembre au 21 octobre 2021 inclus**.

-  Si l'élève est dans un établissement public vous pouvez également effectuer cette **demande en ligne** directement sur le **portail scolarité service** de votre académie du **28 juin au 6 juillet (inclus) 2021** et du **2 septembre au 21 octobre (inclus) 2021** avec votre compte EduConnect<sup>2</sup>.

**Partie à conserver**

## Notice

### Qu'est ce que la bourse nationale de lycée ?

La Bourse nationale de lycée vous aide à financer les frais de scolarité d'un élève, si celui-ci est scolarisé ou va rentrer dans un **lycée public** ou un **lycée privé habilité à recevoir des boursiers nationaux**.

### Qui peut faire cette demande ?


Un responsable légal de l'élève (père, mère ou tuteur) ou une personne en charge de l'élève.

### Qui est concerné par la demande de bourse nationale de lycée ?

**Les élèves inscrits en classe de :**

- 3ème au collège qui poursuivront leur scolarité en lycée général, technologique ou professionnel ; établissement régional d'enseignement adapté (EREA) ou dans une classe complète réglementée de niveau lycée au CNED ;
- 2nde, 1ère ou terminale, en lycée général, technologique ou professionnel ;
- 1ère ou 2ème année de CAP ;


**Ne sont pas concernés par cette formation :**

-  - Les apprentis (Pour en savoir plus rapprochez-vous de votre région)  
- Les étudiants et élèves inscrits en BTS (Pour en savoir plus rendez-vous sur [messervices.etudiant.gouv.fr](https://messervices.etudiant.gouv.fr))

### Quels sont les critères d'obtention de cette bourse ?

**La bourse nationale de lycée est obtenue en fonction de deux critères :**

**1. les ressources de la famille :** c'est le revenu fiscal de référence, inscrit sur votre avis d'imposition 2021 sur les revenus de 2020.

-  Si vous êtes en concubinage, c'est la somme des revenus fiscaux de référence des **deux conjoints** qui est prise en compte.

1. Articles R. 531-13 à D. 531-43 du Code de l'éducation

2. Le portail Éduservices est une offre de services en ligne mis à la disposition des représentants légaux de l'élève par le Ministère de l'Éducation nationale, de la Jeunesse et des Sports. Il sera disponible à la rentrée scolaire en Septembre 2021.

## 2. Les enfants à charge rattachés à votre foyer fiscal :

- les enfants mineurs
- les enfants majeurs
- les enfants en situation de handicap

Le barème ci-dessous vous permet de vérifier si vous pouvez bénéficier d'une bourse de lycée pour cette demande, selon les ressources de la famille et le nombre d'enfant(s) à charge :

Nombre d'enfant(s) à charge	1	2	3	4	5	6	7	8 ou +
Plafond de revenus 2020 à ne pas dépasser	18 828€	20 276€	23 171€	26 793€	30 413€	34 760€	39 104€	43 449€

Pour savoir si vous avez droit à la bourse nationale du lycée, vous pouvez utiliser le simulateur :

[education.gouv.fr/aides-financieres-lycee](http://education.gouv.fr/aides-financieres-lycee)

Il vous permet de savoir si vous pouvez bénéficier d'une bourse de lycée pour votre élève et d'estimer son montant.



### Quels sont les documents justificatifs à joindre ?

#### Si vous faites votre demande jusqu'au 6 juillet 2021 inclus (première période de campagne) :

- un document mentionnant votre **numéro fiscal**

Le numéro fiscal figure sur votre déclaration de revenus pré-remplie, sur vos avis d'impôt (avis de situation déclarative, impôt sur le revenu).

#### Si vous faites votre demande à partir du 2 septembre 2021 (deuxième période de campagne) :

- une copie de votre avis d'imposition 2021 sur les revenus 2020

### Vous devez également fournir selon votre situation les documents suivants :

Selon votre situation	Documents complémentaires à fournir
Si vous vivez en <b>concubinage</b> <sup>3</sup>	<ul style="list-style-type: none"><li>– Si vous faites votre demande pendant la <b>première période</b> de campagne : tout document mentionnant le <b>numéro fiscal de votre partenaire</b></li><li>– Si vous faites votre demande pendant la <b>deuxième période</b> de campagne : <b>l'avis d'imposition 2021 de votre partenaire sur les revenus 2020</b></li></ul>
Si l'élève pour lequel vous demandez la bourse est <b>désormais à votre charge</b> et ne figurait pas sur votre avis d'imposition	<ul style="list-style-type: none"><li>– Attestation de paiement de la CAF indiquant les enfants à votre charge</li><li>– Justificatif du changement de résidence de l'élève</li></ul>
Si votre demande concerne un enfant dont vous avez la <b>tutelle</b>	<ul style="list-style-type: none"><li>– Copie de la décision de justice désignant le tuteur</li><li><b>ou</b></li><li>– De la décision du conseil de famille <b>et</b> une attestation de paiement de la CAF</li></ul>

### → Pour en savoir plus :

Vous pouvez contacter l'établissement d'accueil de votre élève ou consulter :

[www.education.gouv.fr/aides-financieres-lycee](http://www.education.gouv.fr/aides-financieres-lycee).

**3.** Nous considérons que vous vivez en concubinage si vous partagez avec votre partenaire votre lieu de domicile sans avoir le même avis d'imposition.



## Votre conjoint, concubin ou partenaire de pacs est :

la mère de l'élève

le père de l'élève

autre

Son nom de naissance \_\_\_\_\_

Son nom d'usage (si différent) \_\_\_\_\_

Son prénom \_\_\_\_\_

Son numéro fiscal 1 1 1 1 1 1 1 1 1 1 1 1 1 1 1 1 1 1 1 A

Son adresse \_\_\_\_\_

Code postal 1 1 1 1 1 Commune \_\_\_\_\_

Exerce t-il une activité professionnelle ? Oui Non

Profession \_\_\_\_\_

## 2. La scolarité de l'élève

### Établissement actuellement fréquenté par l'élève :

Nom de l'établissement \_\_\_\_\_

Code postal 1 1 1 1 1 Commune \_\_\_\_\_

Classe actuelle où est scolarisé l'élève \_\_\_\_\_

MEF-classe - libellé court : \_ / \_ / \_ / \_ / \_ / \_ / \_

## 3. Les enfants à charge du foyer

Nom et prénom de chacun des enfants à charge (y compris l'élève pour qui vous demandez la bourse)	Date de naissance	Établissement scolaire fréquenté ou profession	Boursier	
			oui	non
_____ _____	<u>J</u> <u>J</u> / <u>M</u> <u>M</u> / <u>A</u> <u>A</u> <u>A</u> <u>A</u>	_____ _____		
_____ _____	<u>J</u> <u>J</u> / <u>M</u> <u>M</u> / <u>A</u> <u>A</u> <u>A</u> <u>A</u>	_____ _____		
_____ _____	<u>J</u> <u>J</u> / <u>M</u> <u>M</u> / <u>A</u> <u>A</u> <u>A</u> <u>A</u>	_____ _____		
_____ _____	<u>J</u> <u>J</u> / <u>M</u> <u>M</u> / <u>A</u> <u>A</u> <u>A</u> <u>A</u>	_____ _____		
_____ _____	<u>J</u> <u>J</u> / <u>M</u> <u>M</u> / <u>A</u> <u>A</u> <u>A</u> <u>A</u>	_____ _____		
_____ _____	<u>J</u> <u>J</u> / <u>M</u> <u>M</u> / <u>A</u> <u>A</u> <u>A</u> <u>A</u>	_____ _____		
_____ _____	<u>J</u> <u>J</u> / <u>M</u> <u>M</u> / <u>A</u> <u>A</u> <u>A</u> <u>A</u>	_____ _____		
_____ _____	<u>J</u> <u>J</u> / <u>M</u> <u>M</u> / <u>A</u> <u>A</u> <u>A</u> <u>A</u>	_____ _____		

Charges et ressources : Nombre d'enfants / \_ / \_ / ENF / \_ / \_ / Ressources / \_ / \_ / \_ / \_ / \_ / \_ / \_ / \_ / \_

